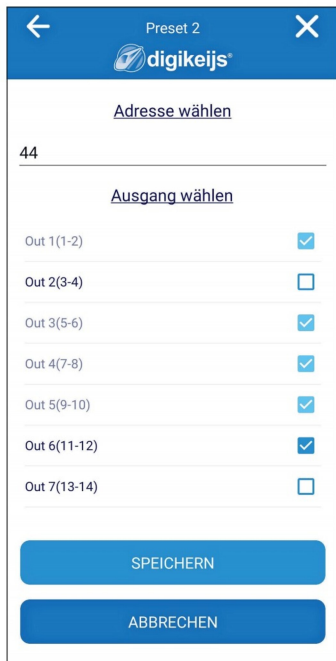


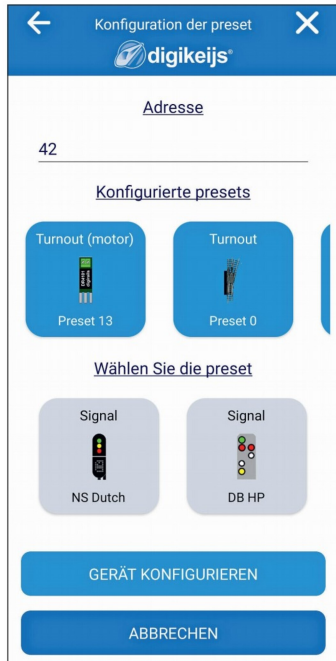
Die Konfiguration der Decoder erfolgt über sogenannte Presets. Hier wird eine Funktionalität ausgewählt und dem Decoder zugewiesen.



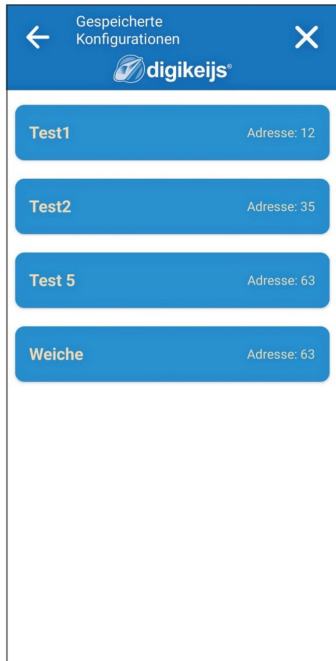
Ein Test des Decoders kann direkt vom Handy aus erfolgen. Im Anlagenbetrieb verstehen die neuen Decoder DCC- und MM-Befehle.




Beim DK50018 ist es auch möglich, die Ausgänge einzeln zu konfigurieren. So lassen sich mit einem Decoder Signale und Weichen ansteuern.



Die konfigurierten Presets lassen sich anzeigen und speichern. Der Decoder arbeitet mit einer Basisadresse für den ersten Ausgang...



... Weitere Ausgänge liegen auf den 15 fortlaufenden Adressen. Der Wechsel zwischen gespeicherten Konfigurationen ist ganz einfach.



Die Firmware-Updates für die Geräte der neuen Digikeijs-Generationen erfolgen ganz simpel und einfach über die App.