






Die 14 Felder (Gefache) der Brücke bestehen aus Evergreen-Profilen. Sie werden genau im rechten Winkel ausgerichtet und verklebt.



Es erfolgt der weitere Aufbau der Fachwerkbrücke mit den Querverstreibungen und den Winkelprofilen, ebenfalls Evergreen-Produkte.



Die Brücke ist 480 mm lang, 60 mm breit und 58 mm hoch. Sie ist durch die Verstrebungen ausreichend stabil und belastbar.



Die fertiggestellte Brücke vor dem Lackieren mit Revell Nr. 53, Dunkelgrau.



Die beiden Tunnelportale wurden aus Gips gegossen. Das Mauerwerk wird vor dem endgültigen Austrocknen mit einem Stichel eingeritzt.