



Damit Sie sich ein besseres Bild von den Dimensionen des Dioramas machen können, hier einige Daten: Das Diorama misst 67 cm in der Länge, 38 cm in der Tiefe (Breite), die Höhe der ganzen überirdischen Sachen ab Unterkante Grundplatte beträgt

25 cm. Was alles unter der Unterkante der Grundplatte liegt, misst 53 cm in der Höhe; das heisst, die ganze Konstruktion mitsamt Beinen ist 78 cm hoch. Das Niveau des Horizontalstollens liegt 32 cm unter dem Schachteingang. 

Ein witziges Kurzvideo der «Wallow Mine» finden Sie unter diesem Link:

[vimeo.com/391167267](https://vimeo.com/391167267)



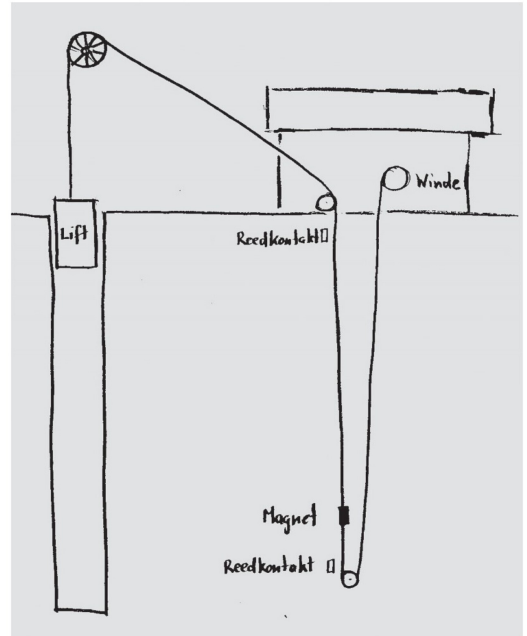
Der Antrieb ist – wie beim Vorbild – im Maschinenhaus untergebracht.



Weit unter Tage wartet dieser Minenarbeiter auf die nächste Liftfahrt.



Gesamtansicht des Dioramas, bei dem der grösste Teil gar nicht sichtbar ist.



Das Seil wird über eine Umlenkrolle unter der Winde zum Schacht geführt.