






Schwere Kesselwagen, das ideale Betätigungsfeld für das schwere Modell.




Für den Anschluss werden die originalen Leiterbahnen weiterhin genutzt.




Die Befestigung des Decoders erfolgt sicher mit einem 3M-Klebeband.




Der Decoder sicher verstaut und die Anschlusskabel sauber verlegt.



Die Gesamtansicht verschafft einen Überblick über den Digitalumbau.



Vor dem Zusammenbau bekommen die Antriebsschnecken etwas Fett.



Der aufgemalte rote Farbpunkt weist die Lok als digitalisiert aus.