





Vor den eigentlichen Dacharbeiten müssen die Stützbalken des weit ausladenden Daches an den Stirnseiten eingeleimt werden.




Die Grundplatte des Daches ist montiert. Die kleine Dachgaube wird zunächst mit zwei Dreiecksplatten aus MDF eingedeckt.



Plaka-Schmutzwasser in Schwarzbraun wird zügig auf die profilierte Kunststoffdachplatte aufgetragen, um einen Alterungseffekt zu erzielen.



Das MDF-Unterdach wird mit der gealterten Kunststoffplatte beklebt. Der punktuelle Pattex-Auftrag ist auch hier das Mittel der Wahl.



Eine farbliche Akzentuierung von Fenstern und Türen erlaubt eine individuelle Ausführung sowie eine Differenzierung der dunklen Fassade.



Die Fensterläden sind mit feinst gelasertem Muster geschmückt. Die Anbringung erfolgt mit nur sehr wenig Klebeauftrag.