






Ein Blick in den geöffneten Triebwagenkasten zeigt den Digitalbaustein in der Mitte und die Verdrahtung für die Front- und Innenbeleuchtung.



Die Stromaufnahme am Motorendrehgestell für den Triebwagen.



Beim Drehzapfen handelt es sich um ein Messingbauteil.



Die Dachpartien und Triebwagen-Drehgestelle sind zum Einbau bereit.



Die Dachpartiendetails und der Pantograf sind ebenfalls fertig gespritzt.