


## Gips, Karton, Papier und Farbe, die Modellbaumaterialien von Patrice Hamm




Vorbereitung der massiven Wandbauteile, die Laibungen der Fenster und ...



... Türen sind bereits positioniert. Das Ausgießen erfolgt mit Alabastergips.



Die Grundkonstruktionen für die Fachwerkbauten bestehen aus Karton ...



... auf den ein Fachwerk aufgeleimt wird. Die Gefache werden mit Gips gefüllt.




Nach dem Zusammenbau der einzelnen Wandbauteile wird alles koloriert.



Aus einem Rundmaterial wird durch scharfes Anschleifen der Spitze ...



... ein Stanzwerkzeug zur Herstellung von Biberschwanzziegeln aus Papier.



Einfache Überdeckung der Ziegel: So was nennt man Doppeldeckung.