
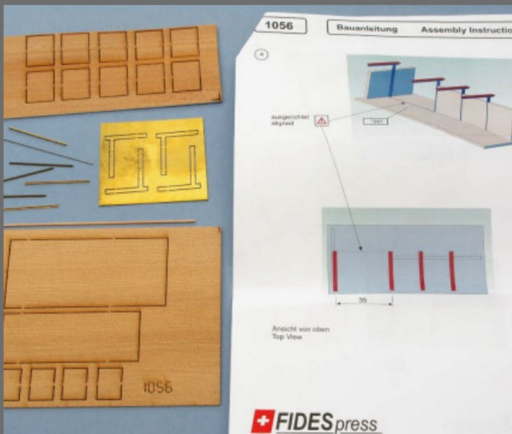


Die verschiedenen Teile des Bausatzes Nr. 1056 von Fides.




Eine weitere Ansicht des Perronunterstandes. Man erkennt Holz, Weissmetall, Messing und Papierteile.



Die Bauanleitung ist bebildert und beschreibt den Zusammenbau.



Eine Auswahl von Werkzeugen für den Zusammenbau dieses Bausatzes.



Die verschiedenen Metall- und Holzteile zeigen die unterschiedlichen Arten der Materialien.



Die Dachträger bestehen aus dem Messingteil mit einem zusätzlichen L-Profil. Sie werden mit Superkleber zusammengebaut, ebenso die angesetzten Teile.